
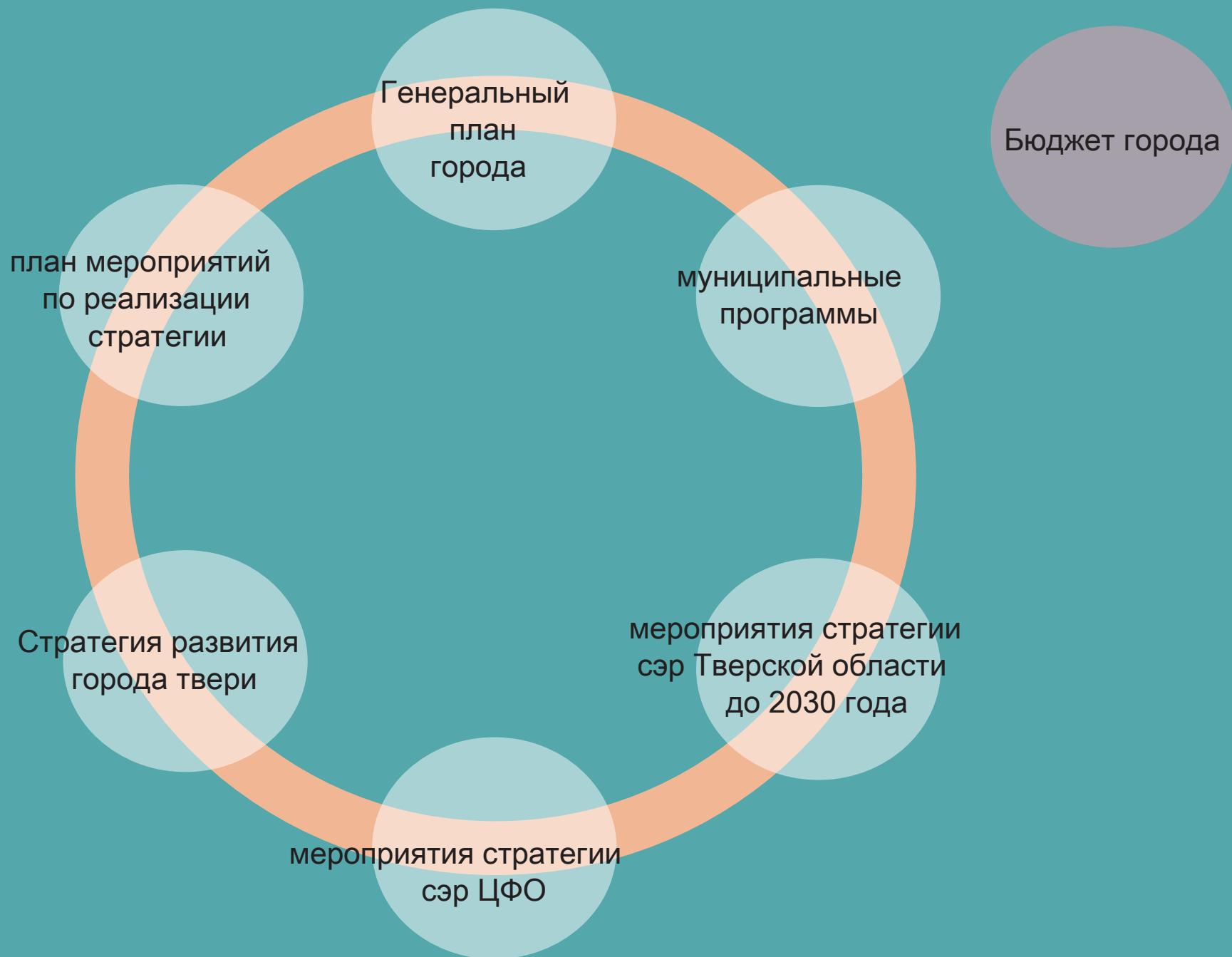


# Стратегия социально-экономического развития города Твери до 2035 года




# Основные стратегические документы



# базовые принципы стратегии 2035

- Взаимосвязь основных направлений развития ЦФО, Тверской области, Указов Президента РФ, отраслевых стратегических документов РФ.
- Фокус на ограниченное количество сценариев развития (в идеале один вариант).
- Согласование тактических интересов со стратегическими.
- Расширение участников разработки Стратегии.
- Маркетинговый подход.
- Город, который выбирают для себя сами тверичане.



# Тверь сегодня



1-ое

место среди регионов ЦФО по числу собственных легковых автомобилей на 1 000 человек населения



500

объектов культурного наследия



3-е

место в ЦФО по количеству субъектов МСП на 10 тыс. человек



5-е

место в ЦФО по уровню зарплаты по крупным и средним предприятиям



17,3 м<sup>2</sup>

обеспеченность жителей зелёными насаждениями

# Тверь сегодня



10 учреждений  
дефицит школ



50%  
магистральных улиц и дорог  
требуют ремонта



26,2%  
населения старше  
трудоспособного возраста



39-е  
место в рейтинге 100 крупнейших  
городов России по стоимости  
жилой недвижимости

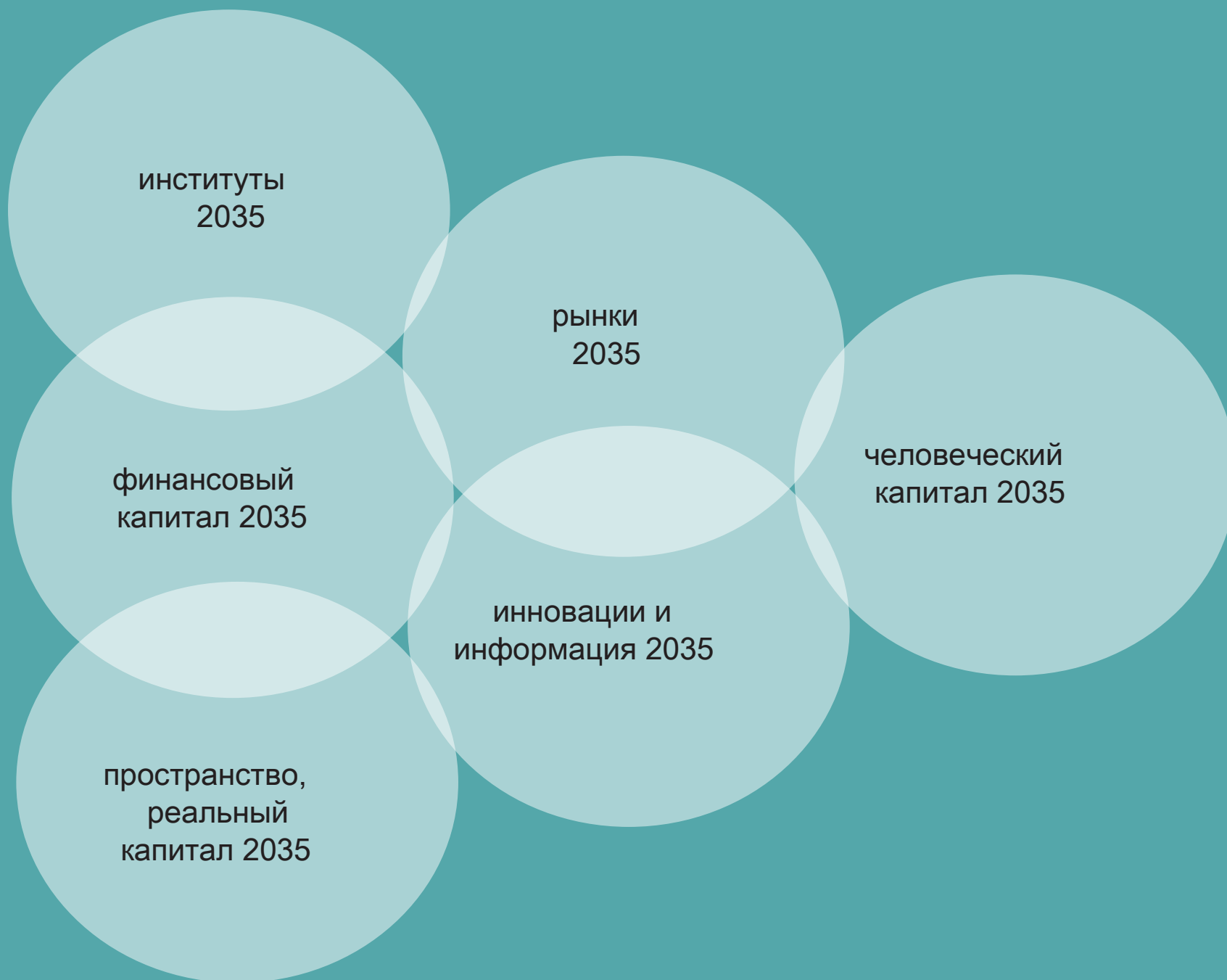


1-ое  
место по доле тепловых  
и паровых сетей,  
нуждающихся в замене



27 учреждений  
дефицит детских садов

# стратегические цели



# человеческий капитал 2035



	2017	2025	2035
Численность населения	419,7 тыс	440,0 тыс	500,0 тыс
Население моложе трудоспособного возраста	16,3%	20,2%	31,15%
Ожидаемая продолжительность жизни	70,3 года	72,7 лет	75 лет
Миграционный прирост	1,75	3,66	16
Доля населения, занимающаяся спортом	34,7%	40%	70%
Количество частных детских садов	16	25	40
Количество детей, обучающихся во 2-ю смену	8256	5571	0

# пространство. реальный капитал 2035

	2017	2025	2035
Доля общественного транспорта в перевозках	33%	70%	100%
Степень износа сетей теплоснабжения	84,1%	65%	20%
Степень износа сетей водоснабжения	85,3%	50%	12%
Количество муниципальных парковочных мест	548	3000	4000



# рынки 2035

	2017	2025	2035
Численность занятых в экономике	212,3	224	253
Рост оборота розничной торговли	103%	102,7%	103,3%
Рост оборота общественного питания	101,4%	104,0%	105%
Доля населения, занятого в секторе МСП	35%	40,1%	42%

## ИНСТИТУТЫ 2035

	2017	2025	2035
Число субъектов МСП на 10 тыс. населения	608	644	680

## ИННОВАЦИИ И ИНФОРМАЦИЯ 2035

	2017	2025	2035
Доля инновационной продукции в общем объеме товаров	20,0%	25,0%	30,0%

# финансовый капитал 2035

	2017	2025	2035
Доля доходов бюджета города от налогов по земле и имуществу в общем объеме	16%	18,4%	23,0%
Инвестиции в основной капитал по крупным и средним предприятиям	14,8 млрд	31,0 млрд	86 млрд
Доля частных инвестиций в основной капитал	29,5%	65,0%	90,0%

# проекты для достижения цели

более 1000  
мероприятий

1077 млрд  
рублей

906 млрд рублей  
частных  
инвестиций

138 млрд  
рублей  
межбюджетные  
трансферты

33 млрд  
рублей  
бюджетных средств

# итоги анкетирования

Всего респондентов - более 1000:

Женщины

52,4%

47,6%

Мужчины

39,5%

20-35 лет

26,9%

35-44 лет

19,7%

18-24 лет

9%

45-54 лет

3,9%

54-64 лет

0,9%

> 65 лет

Заволжский

37,6%

25,4%

Московский

21%

Пролетарский

16%

Центральный

# итоги анкетирования

## Экономический потенциал региона

Плохо  
41,8%

38,4%  
Очень плохо

## Экономический потенциал города

Плохо  
46,7%

21,6%  
Очень плохо

## Экономический потенциал города в будущем

Не изменится  
36,4%

17,8%  
Станет  
значительно хуже

26,7%  
Станет хуже

## Насколько вы уверены что сможете найти работу в Твери

43%  
Совсем  
не уверен

40,5%  
Нет полной  
уверенности

# итоги анкетирования

81,15% Город комфортной жизни

47,5% Город науки, образования и культуры

26,1% Город туризма

23,6% Город промышленности

9% Транспортный узел



# итоги анкетирования

## Преимущества проживания в Твери

Близость к Москве  
**42,4%**

**10%**  
Красивая  
архитектура

**31%**  
Уютный, компактный  
город



# итоги анкетирования

68,1% Проблемы ЖКХ и благоустройства

62,5% Низкий уровень жизни

61,4% Плохое состояние дорог (пробки, парковки)

57% Плохое транспортное сообщение

55,6% Проблемы здравоохранения

49,3% Экономические проблемы

# Предложения жителей

- Быстрый рост населения
- Внедрение проекта «Умный город», цифровизация
- Развитие общественного транспорта.
- Развитие общественных пространств
- Платный въезд в центр города, пешеходный центр
- Развитие предприятий в промзонах, вынос предприятий из города
- Реализация проекта по переработке мусора.
- Реставрация исторически значимых зданий,  
избавление от визуального и аудио мусора (реклама), дизайн код.
- Привлекать и поощрять открытие головных офисов столичными компаниями
- Проект простого, современного и доступного интернет-портала, на котором можно было бы увидеть проекты города
- Налоговые льготы для киносъёмок в Тверской области
- Строительство моста

# Дальнейшие действия

- Проведение опроса населения по 6 основным стратегическим целям (февраль)
- Рабочие группы с представителями администрации, органов исполнительной власти, депутатами, представителями научной и академической среды
- Работа тематических площадок для обсуждения актуальных вопросов развития Твери
- Рабочие встречи с руководителями предприятий города
- Доработка проекта Стратегии (апрель)
- Определение целевого сценария развития города Твери. Обсуждение этапов реализации Стратегии и ответственных исполнителей по плану мероприятий по реализации Стратегии. (май)
- Определение ресурсного обеспечения реализации Стратегии (июнь)
- Общественное обсуждение проекта Стратегии (август).
- Внесение проекта Стратегии на утверждение в Тверскую городскую Думу (желательно до 1 августа 2019).